

13. 6. – 29.6. – 1. – 14. týden

Zopakujeme si číslici jedna a dva.

Počítáme do 5.

Najdeš stejné obrázky?

Vystříhej obrázky a nalep podle nálady – smutný a veselý.

Pamatuješ na roční období?

Dokresli květiny.





Nakresli jablíčko zelenou a červenou pastelkou.

Letní omalovánka.

Vážení rodiče, milé děti,

přeji vám krásné a pohodové prázdniny.

Prijmaková Jiřina



2

2 2 2

2

2 2 2 2 2 2 2

2


2 2 2 2 2 2 2 2 2 2 2 2

2

2 2 2 2 2 2 2








2


2 2 2 2 2 2 2 2 2 2 2 2



Spočítej obrázky v rámečku a vybarvi stejný

počet koleček.








VESELÝ



SMUTNÝ



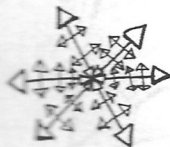

Roční období












Znalost ročních období.



Ukažte dítěti čtyři obrázky v levém sloupci se symboly, které charakterizují jedno roční období. Úkolem dítěte je pojmenovat, jaká roční období znázorňují, a poté spojit čarou vždy jeden symbol s jedním obrázkem ve druhém sloupci, ke kterému logicky patří.



Víla Amálka ztratila
květinky z věnečku.
Namaluj jí nové.



Červík se zabydlel v jablíčku jako v domečku. Obtáhni několikrát barevně jablíčko – nejprve zeleně jedním směrem a potom červeně druhým směrem.

