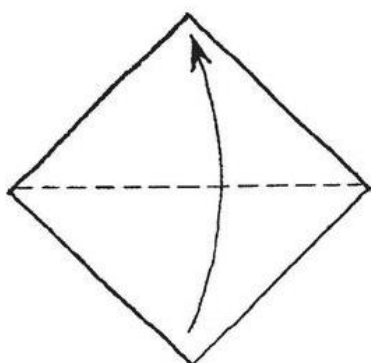


PRACOVNÍ VYUČOVÁNÍ

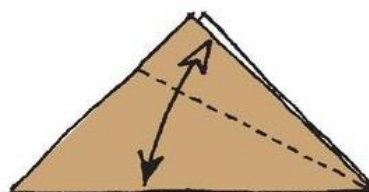
Milí žáci,

dnes si vyzkoušíte práci s papírem. Podle návodu si vyrobíte pohárek. Budete potřebovat jeden list barevného nebo bílého papíru a nůžky. Na pohárek budeme potřebovat papír ve tvaru čtverce. Věřím, že se vám práce podaří.

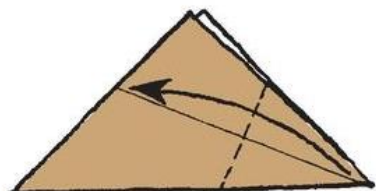
Pohárek



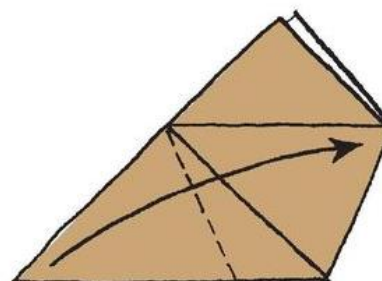
1) přeložíme napůl



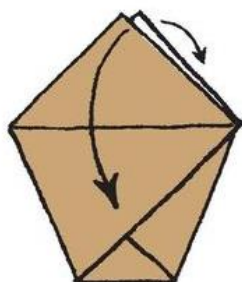
2) přeložíme a vrátíme




3) dále překládáme podle šipek



4)



5) přeložíme každý cíp na jednu stranu



6) a pohárek je hotový!