


ČARODĚJNICE - NÁVOD NA VYRÁBĚNÍ

VYBARVI SI V PŘEDLOZE ČARODĚJNICI A JEJÍ KOŠTĚ.




VYSTŘIHNÍ SI ČARODĚJNICI OPATRNĚ PODLE ČÁRY.




VYSTŘIHNÍ SI TAKÉ DOLNÍ OBDÉLNÍK S ČÁRKAMI.




OPATRNĚ HO NASTŘÍHEJ PODLE ČAR A STŘÍHEJ JEN TAM, KDE JE ČÁRA.




NATŘI LEPIDLEM DOLNÍ ČÁST.



NAMOTEJ OPATRNĚ NA KONEC ŠPEJLE (BRČKA NEBO VĚTVIČKY).



NATŘI LEPIDLEM TAKÉ TĚLO ČARODĚJNICE.



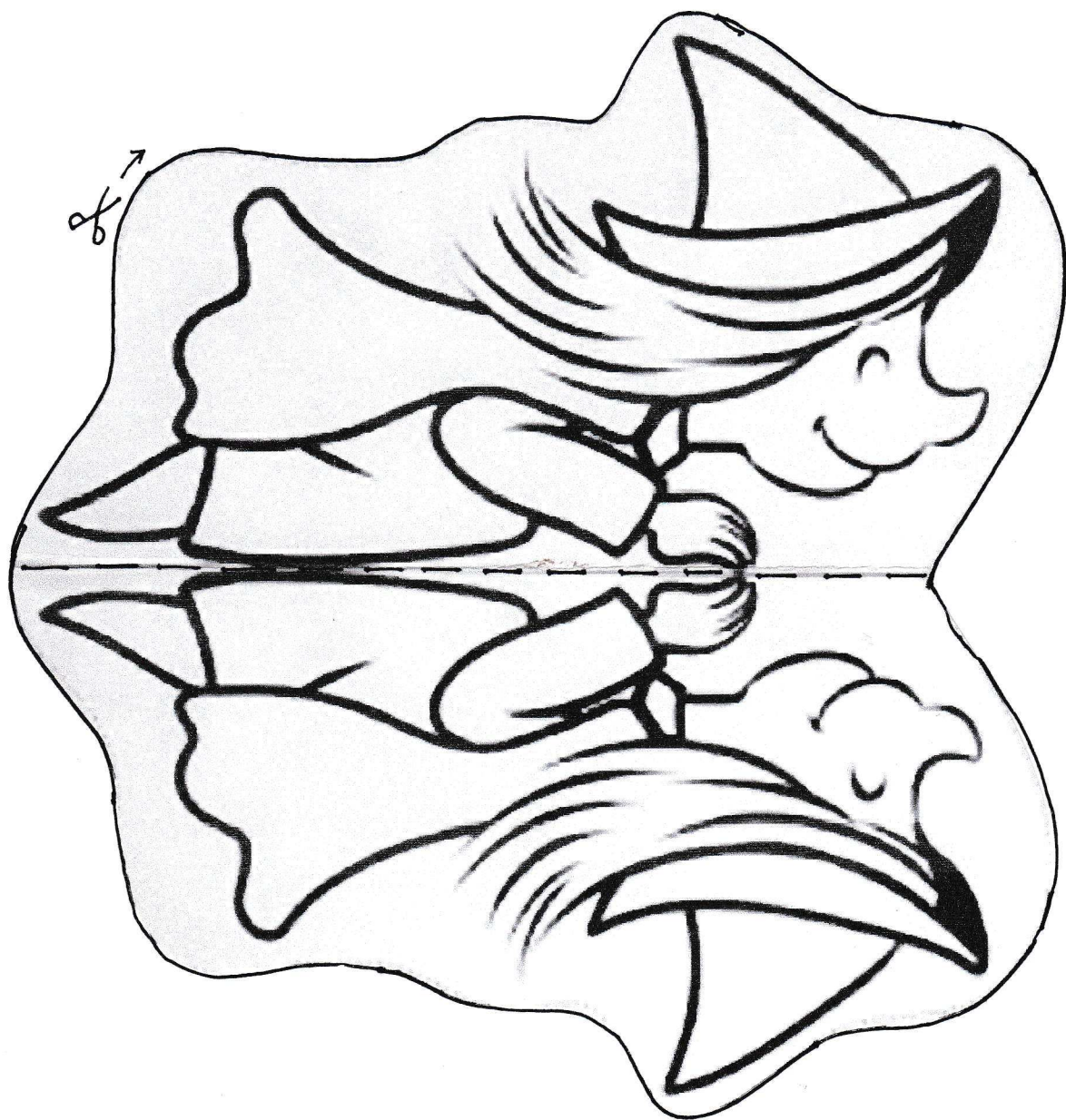
VLOŽ DO STŘEDU ŠPEJLI A PŘEHNI.



ČARODĚJNICE MŮŽE LETĚT NA SNĚM. POKUD PŘIDĚLÁŠ NA KONEC ŠPEJLE PROVÁZEK, TAK MŮŽE I NĚKDE VISET.



ŠABLONA ČARODĚJNICE



KOŠTĚ

