

14. Čistý vzduch

4+

BIO

PSY

ENV



Poznáš, co znečišťuje vzduch kolem nás? Vše, co vzduch znečišťuje, přeškrtni křížkem. Vše, co vzduch neznečišťuje, vymaluj pastelkami.



49. Svátek Země (obrázkové čtení)









5+

BIO


PSY

ENV

Přečti si příběh dětí ze školky podle obrázků.

V  sedí  okolo paní  a povídají si. Paní  drží v  a říká  : „Zítra má svátek naše  a slavíme její svátek. A aby byla krásná, tak naši  krásně vyzdobíme.“

Bětko vzala  vyhrabala okolo  starou  a  . Dan přinesl  a posbíral staré  , které  vyfoukl z  na školní  . Lukáš a tatínek přinesli  a  s barvou a natřeli  a  . Maminka Marušky přinesla do   . Patrik  maminku o  a paní  také přinesla. 

 a  všechny  přesázeli do  a společně ho postavili na  v  . Každý den  a paní   , aby byla naše  krásná.

7. Den Země – Les plný zvířátek

5+


BIO

PSY

ENV



Vystříhni karty dole. Najdi, kam karty v obrázku patří a potom je přilep. Řekni, jaká zvířata vidíš na obrázku a vymaluj je. Je na obrázku zdravá příroda? Vysvětli svou odpověď.



8. Den Země – Lesní úkryty pro zvířátka

4+

BIO

PSY

ENV



Prohlédni si pozorně obrázek lesa. Najdi a pastelkami vymaluj zvířátka, které jsou dole v okénkách. Pojmenuj všechna zvířata. Jaký musí být les, aby v něm žilo hodně zvířat?

