

Téma: Předškoláček

Podrobné informace o zápisu do ZŠ najdete na úvodní stránce našeho školního webu, odkaz zde: <http://www.stitnehocb.cz/>

1-3. U prvních tří bodů postupujte dle možností každého dítěte. Druhý bod můžete procvičovat s rodinnou fotografií (využijte obrázky, pantomimu atd.)

## Zápisy jsou tady.

# Co by měl umět předškolák?

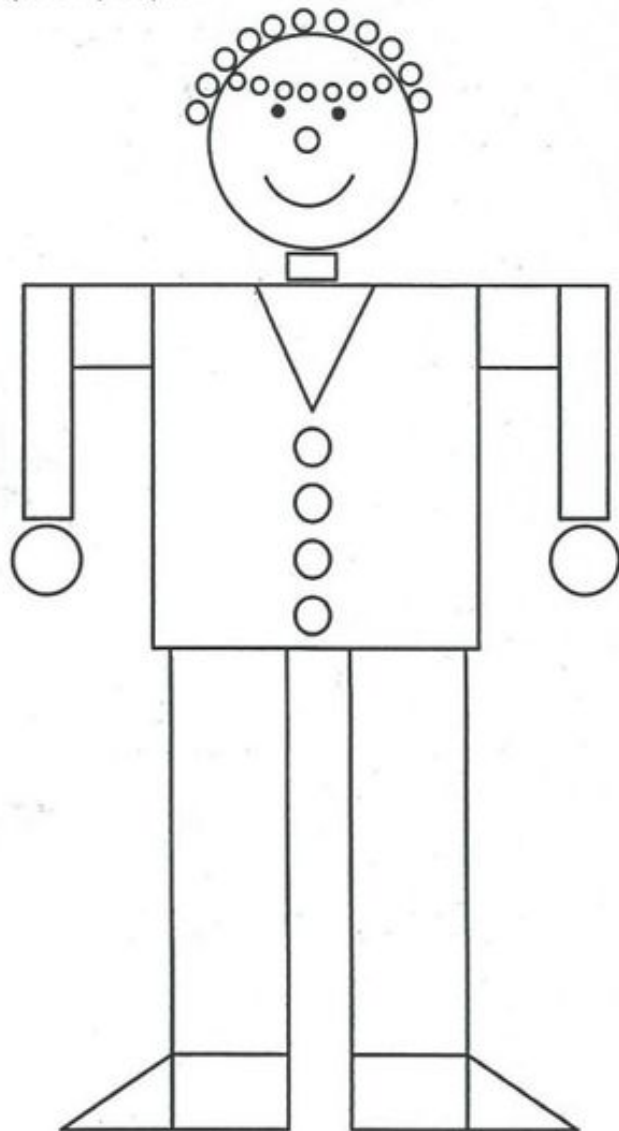
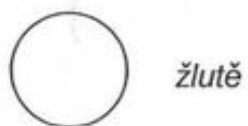
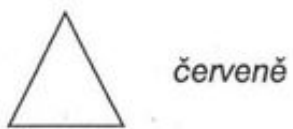




-  Znat své jméno, příjmení a věk
-  Vědět, jak se jmenují rodiče a co dělají
-  Pamatovat si adresu, kde bydlí
-  Poznat tvary (čtverec, obdélník, kruh...)
-  Umět si zavázat tkaničku
-  Rozlišovat směry (nahoru, dolů, doprava, doleva)
-  Vystříhnout obrázek nůžkami
-  Umět rozeznat ovoce a zeleninu
-  Poznat barvy (červenou, modrou, žlutou...)
-  Uklidit hračky, pastelky a knížky na místo, kam patří



Infografika: vladaka@nasvahu.net

4.

Obrázek vybarvi podle následujících pokynů:




Spočítej všechny geometrické útvary v obrázku.



Spoj stejné tvary a pojmenuj je. Tvary vlevo můžeš vybarvit.



Malý staviteľ




5. Můžete trénovat s dítětem doma na vlastní botě. V pondělí 14. 3. 2021 bude k dispozici společně s přípravou bota z papíru na nácvik zavazování tkaniček.



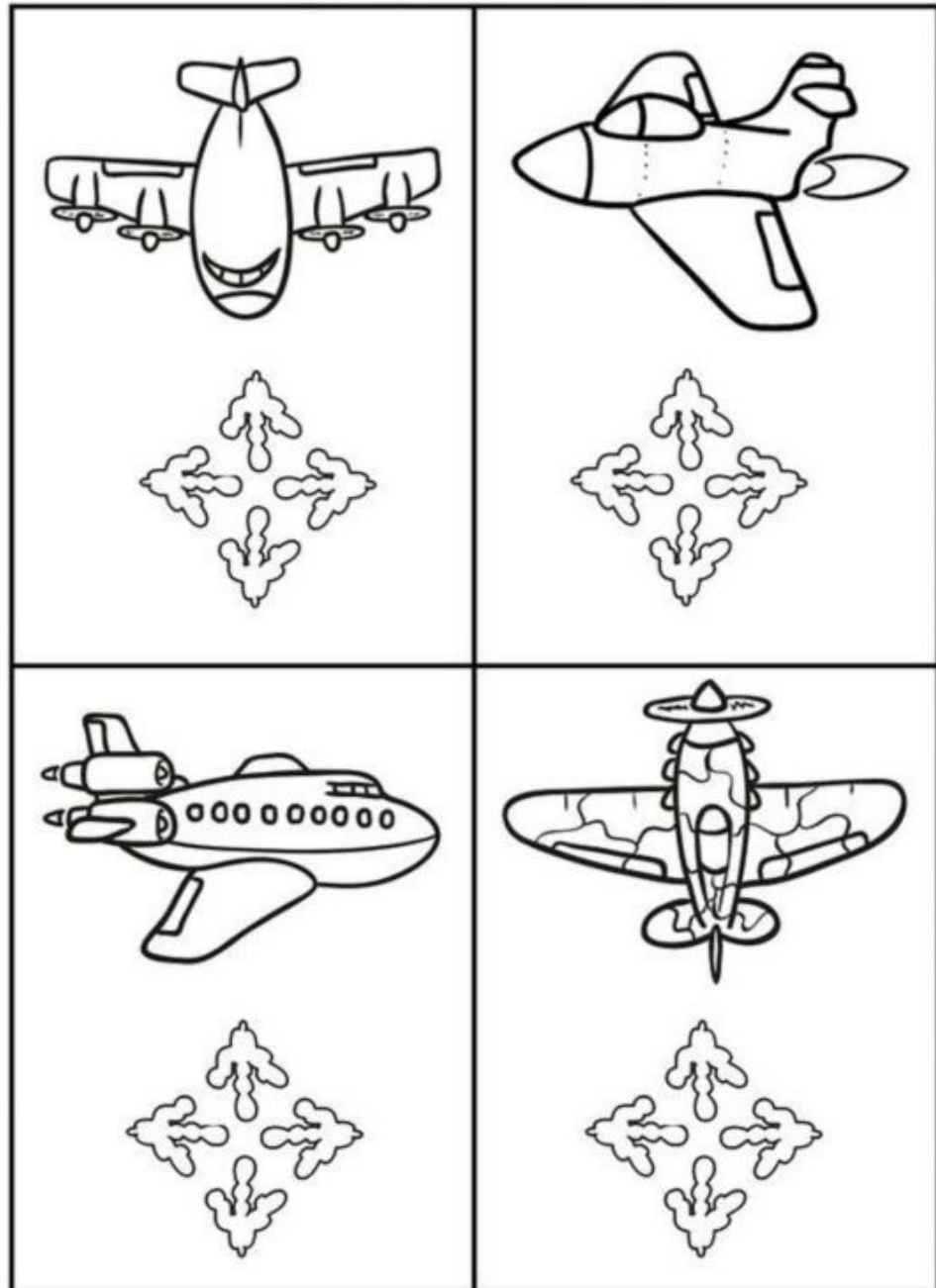
# Bludiště

V létě je zmrzlina nejchutnější. I Kulíšek ji má rád, ale cesta k ní je klikatá. Pomoz mu najít nejkratší trasu, jinak se mu zmrzlina roztopí.



6.

Urči směr letadla, kam letí – nahoru, dolů, doprava, doleva. Vybarvi šipku a letadlo.



PRVNÍ - POSLEDNÍ



NAHOŘE - DOLE


















NEJVĚTŠÍ - NEJMENŠÍ



DOPRAVA - DOLEVA






		
BANÁN	KIWI	POMERANČ
		
BROSKEV	MELOUN	VÍNO
		
ANANAS	TŘEŠNĚ	JAHODA
		
CITRON	JABLKO	MANDARINKA
		
HRUŠKA	MALINY	ŠVESTKA


		
BROKOLICE	CUKETA	MRKEV
		
ČESNEK	KEDLUBNA	PAPRIKA
		
CIBULE	KVĚTÁK	SALÁT
		
HRÁŠEK	OKURKY	OKURKA
		
BRAMBORA	ŘEDKVIČKY	RAJČE

## OVOCE - ZELENINA



Κόψε τα καρπούδια περιμετρικά και μετά στη μέση στη διακοσμημένη γραμμή και στη συνέχεια ένωσε τα όμοια και χρωμάτισέ τα.

## ZÁKLADNÍ BARVY



- Jahodu, sluníčko, list a švestku vybarví správnými barvami.
- Stejnou barvu budou mít pastelky, ke kterým vedou cestíčky.

## Uklízení hraček

V pokojíčku mám rád(a) čisto,  
každá hračka má své místo.

Panenka, míč, kostičky,  
patří do své poličky.

Když si zrovna nehraji,  
hezky si tam spinkají.

