



- dom. příprava na dva týdny

1. Zopakuj si ze sešitu anglická slovíčka na téma Velikonoce.


Name: _____



Easter Word Search



| | | | | | | | | | | | |
|---|---|---|---|---|---|---|---|---|---|---|---|
| N | C | H | O | C | O | L | A | T | E | F | C |
| J | D | R | S | R | G | E | R | C | E | L | E |
| E | B | C | P | D | T | A | L | F | G | O | W |
| F | U | H | R | T | S | S | S | M | G | W | T |
| H | N | I | I | X | S | T | L | B | S | E | P |
| K | N | C | N | Q | R | E | E | U | N | R | R |
| U | Y | K | G | W | K | R | I | N | G | S | L |
| Q | O | X | W | G | S | S | T | K | L | H | D |



Easter Bunny Eggs Chick Spring Flowers
Chocolate

Copyright: [Fast seo guru.com](http://Fastseo.com)

2. Vypracuj osmisměrku.

Nápověda : spring - jaro

3. V překladaci najdi český význam těchto anglických slovíček a napiš ho:

daffodil - _____

dove - _____

lamb - _____

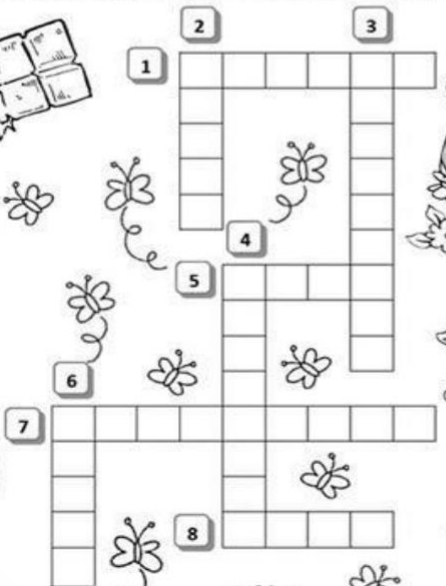








4. K obrázkům přiřaď podle slovíček správná čísla.

5. Vyplň křížovku.

6. Vybarvi obrázky.

It's Easter Time!

Number the pictures, then do the crossword.
1 basket - 2 bunny - 3 Easter egg - 4 daffodil
5 dove - 6 chick - 7 chocolate - 8 lamb

7. Zopakuj si anglické názvy dní v týdnu a seznam se s novými slovíčky, která označují části dne a časové cykly. Nová anglická slovíčka pečlivě přepiš na řádky, několikrát si je přečti nahlas – viz výslovnost v závorce a snaž se je naučit.

| | | | |
|-----------|-------|--------------------|-----------------|
| morning | _____ | (<i>moning</i>) | ráno, dopoledne |
| afternoon | _____ | (<i>aftrnún</i>) | odpoledne |
| evening | _____ | (<i>ívning</i>) | večer |
| night | _____ | (<i>najt</i>) | noc |
| day | _____ | (<i>dej</i>) | den |
| week | _____ | (<i>vík</i>) | týden |
| month | _____ | (<i>manth</i>) | měsíc |
| year | _____ | (<i>jír</i>) | rok |
| snowman | _____ | (<i>snouman</i>) | sněhulák |

Doplň písmena do názvů dnů v týdnu. Přelož a napiš.

| | |
|--------------------------|-------|
| __ U __ __ __ Y | _____ |
| __ O __ __ __ Y | _____ |
| __ R __ __ __ Y | _____ |
| __ __ U __ __ __ __ Y | _____ |
| __ __ D __ __ __ __ __ Y | _____ |
| __ __ T __ __ __ __ Y | _____ |
| __ __ E __ __ __ __ Y | _____ |

8. Vypracuj podle zadání celý pracovní list Week. V 1. cvičení přečti několikrát nahlas názvy dní a částí dne.

WEEK – TÝDEN


1. Nauč se anglické názvy dní v týdnu a částí dne.

| | | |
|---|---------------------|-------------------------------|
| 1 | SUNDAY NEDELE | MORNING RÁNO, DOPOLEDNE |
| 2 | MONDAY PONDĚLÍ | AFTERNOON ODPOLEDNE |
| 3 | TUESDAY ÚTERÝ | EVENING VEČER |
| 4 | WEDNESDAY STŘEDA | NIGHT NOC |
| 5 | THURSDAY ČTVRTEK | WEEK TÝDEN |
| 6 | FRIDAY PÁTEK | DAY DEN |
| 7 | SATURDAY SOBOTA | |

2. Zakryj tabulky vlevo a dopiš správná slova podle vzoru.

3. Podtrhni písmena (viz vzor: T – třetí písmeno).

4. Přečti tajenku, podtržená písmena shora dolů, a dozvíš se, co Lisa slaví. Dokresli svíčky na dort.



| | | |
|---------|----------|---|
| sobota | SATURDAY | 3 |
| středa | | 1 |
| pondělí | | 2 |
| neděle | | 6 |
| úterý | | 3 |
| pátek | | 5 |
| čtvrtek | | 4 |
| sobota | | 1 |

5. Zakryj tabulky nahoře a vylušti tajenky dole.

3. V první tajence je ukryto jméno kluka, ve druhé to, co kluk postavil. Dokresli to.

ÚTERÝ

SOBOTA

TÝDEN

DEN

ČTVRTEK

PÁTEK

NEDELE

VEČER

RÁNO

STŘEDA

PONDĚLÍ

ODPOLEDNE

NOC

