

HP

SPECOSŠ

ŠKOLNÍ ČASOPIS ŽÁKŮ
ZÁKLADNÍ ŠKOLY SPECIÁLNÍ
ŠTÍTNÉHO 3, ČESKÉ BUDĚJOVICE



1. ČÍSLO
09/11 2023



SLOVO ÚVODEM

Za desatero chodníky, devatero křižovatkami, poblíž Lanovky, v docházkové vzdálenosti Priorsu stojí jedna vysoká, stará, pěkná a rozlehlá budova, do které každé ráno zvesela vcházíme, a ještě veseleji odpoledne vycházíme. Ano, ano, je to naše škola v ulici Štítného 3! Letní prázdniny jsou nenávratně pryč a my se zde budeme opět scházet 10 měsíců společně s našimi učiteli a asistenty. Budeme tady trávit čas učením, tvořením, hraním, odpočinkem, ale i návštěvami různých akcí a výlety. A pozor! Od tohoto školního roku, bude v naší škole sídlo redakce našeho online školního časopisu – SPECOS. Budeme Vám, našim čtenářům přinášet zprávy z naší školy, protože tady, se pořád něco děje! V říjnu jsme vydali nulté číslo tohoto časopisu a dnes se k Vám dostává 1. číslo podzimního SPECOSÉ! Přejeme Vám při čtení ostrý obraz :-)

Krásné podzimní dny přeje

Vaše redakce



V TOMTO ČÍSLE VYCHÁZÍ

	Na slovíčko s panem ředitelem	4
	Školní podzimní výstava	5
	České rekordy	6
	Kamínkování	8
	Halloween	9
	Policie mezi námi	10
	Zprávy ze StarDance	11
	Co se děje ve škole aneb školní akce	13
	Můj den, slavíme se Specošem	19
	Kuk do výuky	22
	Na skok do družiny	27
	Vaříme se Specošem	29
	Podzimní galerie	35
	Pro bystroně	37
	Úsměv, prosím	39
	Kontakty	41



NOVINKY A ZPRÁVY NEJEN ZE ŠKOLY



NA SLOVÍČKO S PANEM ŘEDITELEM Mgr. Jiřím Zemkem

Jak dlouho učíte? Kolik let jste ředitelem?

Učím již 34 let, ředitelem jsem sedmým rokem.

Jak se Vám v práci daří? Co se Vám na této práci líbí?

*V práci se mi daří dobře, práce mě velice baví.
Především práce s dětmi.*

Máte rád školu?

Ano mám. Mám rád hodné děti, hodné učitele a učitelky :-)

Co rád děláte, pokud máte volno?

Rád si čtu a chodím na procházky. Rád chodím na Kletř, kde vždy navštívím rozhlednu. Z rozhledny jsou krásné pohledy po okolní krajině.

Jaké máte rád filmy, seriály?

Rád se dívám na historické filmy. Mezi seriály vyhrávají Simpsonovi :-)

Co byste popřál Specoši?

Časopisu přeji mnoho spokojených čtenářů.

Děkuji za rozhovor



**Autor: Dominika H.
Spolupráce: RS - Honza**

NOVINKY A ZPRÁVY NEJEN ZE ŠKOLY

ŠKOLNÍ PODZIMNÍ VÝSTAVA S KVÍZEM

Tak si nás zase na podzim naši učitelé prověřili na tradiční podzimní výstavě. Ale my vše známe! Poznáme ovoce, zeleninu, přírodniny, houby, rostliny a dýně, dýně všude dýně :-). Na nás si jen tak někdo nepříjde!



Autor: Redaktoři senioři

NOVINKY A ZPRÁVY NEJEN ZE ŠKOLY ČESKÉ REKORDY

V říjnu jsme se zapojili do akce **DEN S ČESKÝMI VLAJKAMI**, kterou pořádala Agentura Dobrý den z Pelhřimova. Stali jsme se tak účastníky rekordu – vyvěšte 28.10. co nejvíce vlajek. A protože naši vlajku dobře známe, nebyl problém ji vyrobit! Práce nám šla pěkně od ruky.



Takto nám
to šlo!



Výsledek!
Dobré, že?





REGISTRACE REKORDŮ | MUDESKÝ REKORDŮ PĚLHÁŘOVY | ČESKÁ KNĚŽA REKORDŮ | PĚLHÁŘOVY - MĚSTO REKORDŮ



A i nás otiskli



NOVINKY A ZPRÁVY NEJEN ZE ŠKOLY



Malované kamínky všichni znají. Kamínky s houbičkami jsme dostali jako dárek od kamarádek Aničky a Terezky. Udělaly nám radost, a tak jsme se rozhodli dělat radost dalším dětem. Kamínky jsme roznesli po místech, které jsou pro naše město důležité, kterých si jistě všímají i ostatní. Při procházce se někteří z nás s kamínky neradi loučili, tak se stalo, že další den navečer se jeden z nás, Eliášek, rozhodl, že kamínky zkontroluje a ty, které zůstaly na svém místě, posbírá. Ze všech kamínků našel 3 a měl z nich velkou radost. Ostatní kamínky snad potěšily další děti.



f


Vyrážíme!



Trasa našeho
kamínkování!



Večerní
výprava
byla
úspěšná!



Autor: RS—Jitka

NOVINKY A ZPRÁVY NEJEN ZE ŠKOLY HALLOWEEN


Tak opět po roce jsme se dočkali! Před podzimními prázdninami jsme ve škole oslavili Halloween. Byla to pecka! Zábava, dobroty, soutěže a odměny. Moc jsme si to užili! Z některých šel opravdu strach! Tak za rok, to opět rozjedeme!



Autor: Redaktoři senioři

NOVINKY A ZPRÁVY NEJEN ZE ŠKOLY POLICIE MEZI NÁMI!

Když se u nás ve škole řekne policie většina dětí doplní Štěpánka! Ano, ano por. Ing. Štěpánka Schwarzová opět navštívila naši školu. Jako vždy to byla návštěva velice milá a poučná. Opět jsme si zopakovali, jak se pohybovat v dopravě a osobní bezpečnost.



NOVINKY A ZPRÁVY NEJEN ZE ŠKOLY ZPRÁVY ZE STARDANCE

Podzim v TV opět ovládl StarDance. Také sledujete tanečníky? Tipujete vítěze? Asi většina z nás ano. I u nás ve škole se o StarDance diskutuje. A my máme výhodu, že mezi sebou máme pravidelné divačky a odbornice na StarDance Aničku a Vendy. A tak jsme děvčatům položily pár otázek :-)

Co vás nejvíc na StarDance baví?

Anička: Tanec, účesy, zpívání
Vendy: Šaty, tanec a zpívání



**A co moderátoři?
Jak se vám líbí Marek Eben?**

Anička: Je úžasnej. Vtipnej jako můj tatínek
Vendy: Je pěkej, srandovní.



Komu ze soutěžících fandíš?

Anička: Evičce Adamczykové.
Je snowboardistka.
Vendy: Ivě Kubelkové. Je modelka.



Otázky pokládaly: RS—Jitka, Petra



NOVINKY A ZPRÁVY NEJEN ZE ŠKOLY

ZPRÁVY ZE STARDANCE



Kdo už ve StarDance skončil?

Anička: Tereška Mašková – zpěvačka,
Krajčo – zpěvák

Vendy: Ivana Chýlková – herečka,
Prachař – herec

Kdo podle vás vyhraje?

Anička: Maršálek
Vendy: Iva Kubelková

**Aničko a Vendy, chtěly byste tančit
ve StarDance? A s kým?**

Anička: Ano, s Krajčem
Vendy: Ano, s Krajčem

A jaké byste chtěly mít šaty?

Anička: Fialové
Vendy: Spoustu šatů se třpytkami



Otázky pokládaly: RS—Jitka, Petra

CO SE DĚJE VE ŠKOLE ANEB ŠKOLNÍ AKCE

Během podzimu jsme opět navštívili několik zajímavých akcí.



Wortnerův dům
Byl jednou jeden
rytíř



Výstava
Umění subsaharské
Afriky

Autor: Redaktoři senioři

CO SE DĚJE VE ŠKOLE ANEB ŠKOLNÍ AKCE



Trochu umění!
Brunčvík aneb Jak lev
do znaku přišel



A šup do přírody
a na houby!



CO SE DĚJE VE ŠKOLE ANEB ŠKOLNÍ AKCE



Jihočeské muzeum
Nakoukli jsme do
archeologického kufříku



CO SE DĚJE VE ŠKOLE ANEB ŠKOLNÍ AKCE



Lesní pedagogika
To byla paráda!



CO SE DĚJE VE ŠKOLE ANEB ŠKOLNÍ AKCE VÝLET DO SKANZENU TROCNOV

V říjnu zažili třídy V. B a I. A velké dobrodružství. Vypravili se totiž přímo do středověku! Jeli na výlet do skanzenu Trocnov. Cesta byla pořádně akční – nejdříve vlakem do Radostic, potom pěkně pěšky lesem až do skanzenu. Tam na výletníky čekala velmi milá pracovnice muzea, která je provedla celým areálem skanzenu. A prohlídka to byla moc zajímavá, děti si mohly mnoho aktivit samy vyzkoušet. Třeba jak se mlátilo seno, jak se mlela mouka, jak se pekl chléb, kde se skladovaly potraviny a jak se v době husitské vlastně žilo. Největší atrakcí byl husitský vůz a samozřejmě brnění a zbraně. Seznámili se s dosud neznámými slovy. Víte, co to byl třeba halštýř? Malá nápověda – skrývá se na jedné fotografii :-). Dopoledne uběhlo jako voda a po malé svačině se cestovatelé vydali zpátky na vlak. A vůbec jim nevadil ani déšť. Vždyť zažili úžasné dobrodružství!!!



Připraveni na dobrodružství!

**Jsme to ale pracanti—mlátit
seno by nám šlo!**



CO SE DĚJE VE ŠKOLE ANEB ŠKOLNÍ AKCE

Umlít mouku umíme!



Nůši a vidle si
vyzkoušeli všichni.



Husitský vůz nás bavil!



Skoro jako Thanos :-)



A to je ten halštýř—nádobu
na ryby.



Ahóój, už se těšíme na další výlet!

Autor: RS—Katka



MŮJ DEN!

SLAVÍME SE SPECOŠEM



V



ZÁŘÍ,




ŘÍJNU

+



A LISTOPADU



SLAVILI




SVÁTEK

+



A NAROZENINY



TITO




KAMARÁDI

++



GRATULUJEME!



Autor: Jakub Valerián

Autor: Jakub, Vendy, Ráďa (V.B)

Spolupráce RS—Petra



CO JSME JEŠTĚ SLAVILI!

Protože rádi slavíme, pátrali jsme ještě trochu v kalendáři a na internetu. Zjistili jsme, že se dá slavit skoro každý den! Během září, října a listopadu slavíme tři státní svátky:

28.9. Den české státnosti 

28.10. Den vzniku samostatného československého státu 

17.11. Den boje za svobodu a demokracii 

Ale věděli jste, že také můžeme slavit:

2.9. Světový den kokosu 

7.9. Mezinárodní den čistého ovzduší za modrou oblohu 

13.9. Mezinárodní den čokolády 

29.9. Světový den srdce 

11.10. Mezinárodní den dívek 

16.10. Mezinárodní den proti McDonald's 

20.10. Mezinárodní den kuchařů 

19.11. Mezinárodní den mužů 

25.11. Mezinárodní den bez nákupů 

Tak jsme zvědaví, co dohledáme za významné dny do příštího čísla!

Autoři: Jakub , Vendy , Cyril, Sam, Ráďa (V.B)

Spolupráce: RS—Petra

KUK DO VÝUKY!

Zveme Vás juknout do výuky III.B, do které chodí Míša J., Míša L., David a Péťa. Takže pánská sestava, se kterou není nikdy nuda! Společně s paní učitelkou Pavlou a paní asistentkou Blankou a Ivetou, se zde učí, hrají si a tvoří. Ve třídě je někdy pěkně rušno, ale parta je to dobrá!



Trénujeme psaní,
učíme se o přírodě.



Tvoříme rukama.
Jde nám to!



KUK DO VÝUKY!



Jsme zdatní
sportovci !
Zdravotní tělocvik
nás baví!



Rádi relaxujeme
venku!



KUK DO VÝUKY!

Pracovka v VI.B

V průběhu října jsme s dětmi na procházkách sbírali přírodniny- žaludy, kaštiny, šišky, větvičky a listy. Z nich jsme se pokusili vytvořit nějaká zvířátka - sovičky, stonožku, pavouka, myšky či šnečky...Moc nás to bavilo a z výsledků práce jsme měli radost. Svá zvířátka jsme ukázali ostatním spolužákům na podzimní výstavě.



To se nám to
povedlo!

KUK DO VÝUKY!

Řečová výchova s Ezopem v V.B

V listopadu si společně čteme Ezopovy bajky. Přečteme, zapíšeme do čtenářského deníku a hurá na divadlo! Divadlo nás totiž moc baví, takže si bajku ještě sehraje. Tentokrát je to bajka Vrána a liška. Rolí se všichni ujali zodpovědně. Dialogy byly někdy vyhrocené, i boj o sýr byl divoký :-). Bajka se dětem povedla pěkně sehrát. Moc se u ní pobavily. A už ví, že na lichotky si musí dát pozor!



Nejdřív si všechno pěkně sepíšeme!



Role rozděleny!



Tak kdo první uzme sýr?



Autor: RS—Petra

KUK DO VÝUKY!

Svatomartinské učení v V.B

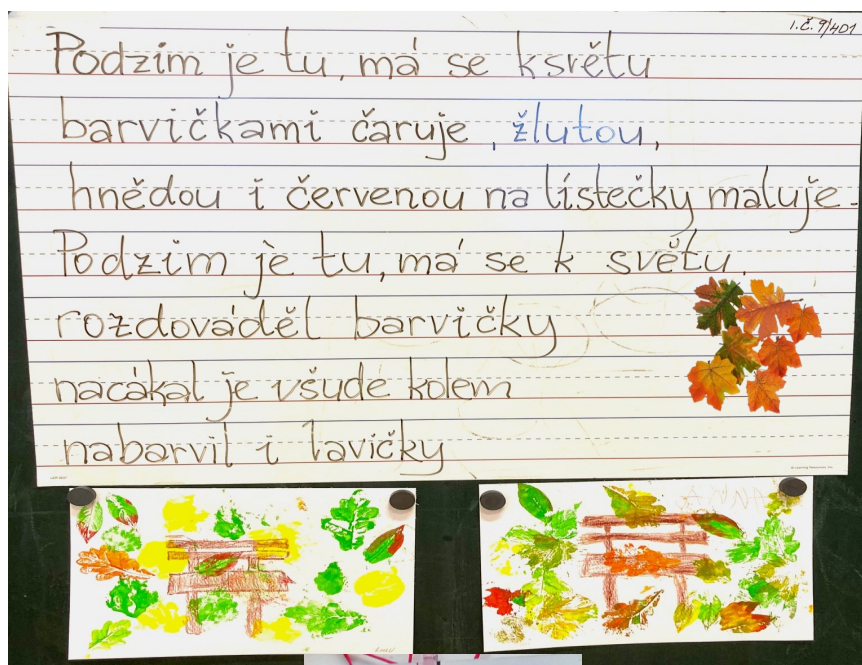


Tento den jsme pojali tematicky. Svatý Martin nás provázel po celé vyučování. Nejdříve jsme si složili Martinovu podobiznu, abychom věděli, o kom se budeme učit. Pak jsme si hráli se slovy, které s Martinem souvisí. Hláskovali jsme, slabikovali, opisovali, hledali k nim správný obrázek. Vysvětlili jsme si těžká slova. Třeba slovo podkova nám dalo zabrat :-), také jsme pomáhali Martinovi projít bludištěm a dostat se ke svému meči. Chaloupka na vršku nám pomohla přiblížit martinskou tradici, martinská písnička nás roztančila. Sam nás seznámil s legendou o svatém Martinovi, vyprávěl podle obrázkové osy. Pak už všichni kreslili, stříhali a lepili. A výsledkem je náš povedený lapbook o svatém Martinovi. Nakonec jsme si ještě přečetli recept na svatomartinské rohlíčky, které budeme péct. A tím nasajeme trochu vánoční atmosféry a pomalu se přesuneme do adventu.



NA SKOK V DRUŽINĚ!

Ve Specoši se dozvíte i mnoho zajímavého z družiny! V družině je na podzim veselo! Když je venku ještě teplo a slunečno, proháníme se po zahradě. Když je sychravo a zima, tvoříme. Tak jukněte, jak se nám to daří. :-)



Autoři: ŠD 3



Autor: Maty



Autoři: ŠD 4

Autoři: RS—Gábina, Mirka

NA SKOK V DRUŽINĚ!

HALLOWEENSKÁ DRUŽINA




Autor: Saša



Autor: Vojta



Autor: Nelly



Autor: Domča



VARÍME SE SPECOSĚM

PEČENÍ ZDOBENÝCH MUFFINŮ

SUROVINY:

Polohrubá mouka



Cukr



3 jablka



Olej



mléko



prášek do pečiva



vajíčka



čokoládová poleva



lentilky



Postup práce :

		
1. příprava surovin	2. krájení jablek	3. plnění košíčků jablek
		
4. přidáme mouku	5. přidáme cukr	6. přidáme prášek do pečiva

VARÍME SE SPECOŠEM



7. suroviny zamícháme



8. přidáme mléko



9. olej



10. přidáme vejce



11. těsto zamícháme



12. těsto lejeme do košíčků



13. připravené dáme do trouby



14. pečeme 20 minut



15. upečené vyndáme



16. zdobíme čokoládou



17. sypeme lentilkami



18. hotovo 😊

DOBROU CHUŤ

VARÍME SE SPECOSĚM



Peče IV.B



Podzimní jabličkový závin



Suroviny:

Na dva záviny potřebujeme:

Listové těsto (chlazené)



8 větších jablíček



Krupicový cukr



- 4 lžičky na jeden závin

Trochu polohrubé mouky



aby se těsto nelepilo při rozválení

Trochu mleté skořice



rozinek a



ořechů podle chuti



A samozřejmě šikovné ruce



VARÍME SE SPECOSĚM

Postup:

1. Rozválíme těsto válečkem 2. Nastrouháme jablíčka



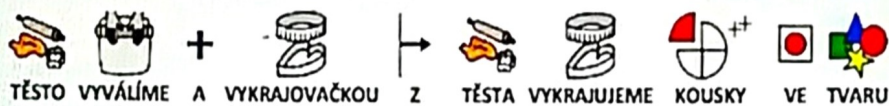

3. Jablíčka položíme na těsto 4. Posypeme cukrem, skořicí,
rozinkami a ořechy




5. Zdobin navineme a spečeme
v troubě při 180 C. 6. A je hotovo, jen ochutnat!



VARÍME SE SPECOSĚM




VARÍME SE SPECOŠEM



To je
cukrařina :-)



Peče V.B




Povedlo
se!



Autor: RS—Petra


PODZIMNÍ GALERIE



Autoři: I.A



Autor: Péťa B.



Autor: Radek B.



Autor: Vendy J.



Autor: Cyril Ž.



Autor: Míša J.



Autor: David B.



Autor: Kuba V.



Autor: Míša L.



Autoři: IV.B



Autor: Míša M.

PODZIMNÍ GALERIE




Autoři: IV.B



Autoři: Vanessa a Anička



Autor: Péťa B.



Autor: Míša L.



Autor: David B.



Autoři: IV.B




Autoři: IV.B



Autor: Kristýna P.



Autor: Lucka F.



Autor: David B.



Autoři: VI.B

PRO BYSTRONĚ

PODZIMNÍ HLEDÁNÍ  NA ŠUMAVĚ!
NAJDEŠ 5 ROZDÍLŮ?



CHALUPSKÁ SLAŤ



CHALUPSKÁ SLAŤ




NÁPOVĚDA
KACHNA, STROM, LIST, PTÁK, KOČKA

Autor: RS—Petra

PRO BYSTRONĚ

A KDYŽ JSME NA ŠUMAVĚ, TAK ŠUP DO LESA!
TADY JE HUB!

NAJDEŠ 5 ROZDÍLŮ?



ÚSMĚV, PROSÍM!

Tentokrát začneme Pepíčkem

Pepíček prosí tátu: „Tati, kup mi buben.“ „Nekoupím, budeš mě rušit při práci.“

Pepíček: „Neboj, budu bubnovat jenom, když budeš spát.“



A teď zase pár povedených poznámek :-)

Poznámka učitele: O každé přestávce skáče z lavice na lavici a usmívá se.

Odpověď rodiče: Tak jak je možné, že má trojku z tělocviku?

Poznámka: Svačí cibuli a obtěžuje zápachem.

O učitelích nesmí chybět!

Baví se dva učitelé: „Půjdeme do kina na ten horor?“

„Proč ne? Trocha tréninku mi prospěje. Zítra mám opravovat písemky.“



A ještě něco z IT :-)

Chlubí se Wikipedie: "Já vím všechno!"

Google: "Já najdu všechno!"

Facebook: "Já znám všechny."

Internet: "Beze mě jste naprosto ztraceni všichni."

Elektřina: "No tak se uklidníme?!"



ÚSMĚV, PROSÍM!

ZPÁTKY DO MINULOSTI RETRO HUMOR

Naši milí žáci, v tomto čísle rozjždíme cyklus s názvem **Odhal učitele!** Na fotkách jsou vaši učitelé. Neuvěřitelné, co? Buď se pouze nad fotkami pobavte, nebo můžete i soutěžit! Spojte písmena u fotek s číslem u jména. Poté nám kombinaci písmen a čísel můžete poslat na email redakce. Úspěšní odhalovači budou zveřejněni vždy v následujícím čísle SPECOSĚ a čeká na ně veselá odměna!



B



D



A



C

1 JITKA

2 PAVLA

3 EDITA

4 HONZA

Autor: Redaktoři senioři

REDAKCE

REDAKTOŘI JUNIOŘI:

ANIČKA, VANESSA, LULU, LUCKA, HONZA R., KRISTÝ, ELIÁŠ, MÍRA MARTIN K., MARTIN N., MÍŠA M., VERČA, SOFIE, JAKUB V., VENDY, CYRIL, SAMUEL, RADEK, PĚŤA, DAVID, MÍŠA J., MÍŠA L., DOMČA, VOJTA, ALEX, SAŠA, PADMAKSHI, NELLY, KUBA V., HONZA B., MATY, KUBA N., VIKTOR.

REDAKTOŘI SENIOŘI:

JITKA, SOŇA, JANA S., DANIELA, PAVLA, BLANKA, PETR, IVETA, JANA, KATKA, EDITA, HONZA, MIRKA, GÁBINA, HANKA,, ELMIRA, PETRA.

ADRESA A KONTAKT REDAKCE:

ŠTÍTŇEHO 3, ČESKÉ BUDĚJOVICE 370 01
specos@stitneho-cb.cz

PŘÍŠTÍ ČÍSLO VYCHÁZÍ JAKO
VÁNOČNÍ SPECIÁL
15.12.2023

