

SPECOŠ

ŠKOLNÍ ČASOPIS ŽÁKŮ
ZÁKLADNÍ ŠKOLY SPECIÁLNÍ
ŠTÍTNÉHO 3, ČESKÉ BUDĚJOVICE



4. ČÍSLO

VELIKONOČNÍ
SPECIÁL



SLOVO ÚVODEM

Milí čtenáři,
utíká to jako voda, nedávno jsme Vám předkládali vánoční speciál a hle, je tady speciál velikonoční! Redaktoři junioři se už hlavně těší na velikonoční prázdniny a všichni dohromady se těšíme na Velikonoce, svátky jara. Velikonoce se nám nyní prolínaly do všech školních aktivit. Prostě o kuřátku, zajíčkovi, beránkovi, kraslici jsme četli, tvořili ve výtvarce a pracovce, ale infiltrovali se nám i do matematiky a informatiky :-). V tomto čísle se o tom přesvědčíte. A protože jsou Velikonoce spojeny i s dobrým jídlem, najdete zde i poněkud rozšířenou rubriku Vaříme se Specošem.



Přejeme Vám veselé a pohodové Velikonoce, spoustu sluníčka, veselého zajíčka a barevná vajíčka :-)

Vaše redakce

V TOMTO ČÍSLE VYCHÁZÍ



Novinky a zprávy nejen ze školy4



Co se děje ve škole aneb školní akce.....11



Slavíme se Specošem14



Kuk do výuky.....17



Na skok v družině.....28



Velikonoční chvílka poezie.....30



Přečti si.....31



Vaříme se Specošem.....34



Velikonoční galerie.....40



Pro bystroně.....43



Úsměv, prosím.....45



Soutěžíme se Specošem.....48



Dárčky.....50



Kontakty.....52

NOVINKY A ZPRÁVY NEJEN ZE ŠKOLY



NA SLOVÍČKO S PANÍ UČITELKOU Mgr. Eliškou Tomášovou

Paní učitelka Eliška je dlouholetou vedoucí úspěšného tanečního studia Danceline v Českých Budějovicích. Dělá ve volném čase zajímavou a záslužnou práci a proto jsem paní učitelku požádala o rozhovor. Jo, a učí nás tělák a to je taky přííííma :-)

• Kdo založil taneční studio Danceline?

Danceline založila moje sestra Gabča. Já jsem se k ní přidala až za rok, když jsem ukončila studia.

• Kde sídlí taneční studio Danceline?

Máme pronajatý taneční sál v DK Metropol. S Gabčou jsme ho zařídlily tak, aby byl vyhovující k tanci. Jsou tam velká zrcadla, aparatura, vhodná podlaha na tancování atd.

• Pojedete na nějakou taneční soutěž?

Soutěž máme v Klatovech 24.3. 2024. Budeme vystupovat i v Českých Budějovicích a Praze.

• Jakou třídu učíte?

Učím tělocvik, základy přírodních věd a řečovou výchovu v různých třídách.

• Na jaký se díváte film, nebo seriál?

Mám ráda filmy podle skutečných událostí (třeba Přežit) a na seriály koukám s malým synem nejraději na LVÍ HLÍDKU.

• Co ráda čtete? Znáte Neználka?

Čtu ráda historické romány, třeba od Františka Nýdla, což je zdejší vodák a píše krásné příběhy o Rožmbercích. Neználka znám, ale jako malá jsem ho neměla ráda.



NOVINKY A ZPRÁVY NEJEN ZE ŠKOLY



NA SLOVÍČKO S PANÍ UČITELKOU Mgr. Eliškou Tomášovou

- Jakou posloucháte hudbu? Znáte Lollipopz?

Nejraději poslouchám rádio Evropu 2. Ze zpěvaček mám nejraději LADY GAGU. Lollipopz znám, ale neposlouchám je.

- Kde bydlíte?

Bydlím v Hluboké nad Vltavou.

- Kdy máte narozeniny?

Narozeniny mám na Silvestra – 31.12.

- V jaké jste byla cizí zemi?

Často jezdíme lyžovat do Itálie, nejdál jsem byla v Americe.

- Štouráte se někdy v nose? 😊

Když jsem byla malá, tak jsem se občas štourala v nose, ale jednou mi to vytkli čerti a přestala jsem 😊

Děkuji za rozhovor a přeji mnoho úspěchů



NOVINKY A ZPRÁVY NEJEN ZE ŠKOLY

SOUTĚŽ LESY A PŘÍRODA KOLEM NÁS


V minulém čísle jsme Vás informovali o tom, že jsme se zapojili do soutěže LESY A PŘÍRODA KOLEM NÁS. Do této soutěže jsme přihlásili **MALOU KNIHU O LESE**, která byla vytvořena žáky ZŠS a jejich kamarády ze 7. ročníku ZŠ za spolupráce vyučujících.

S velkou radostí Vám oznamujeme, že jsme za naši MALOU KNIHU O LESE dostali ocenění v místním kole a jdeme dál, do kola krajského!

Ve středu 6.3. se v Jihočeské vědecké knihovně na pobočce Na Sadech, v dětském oddělení konalo předávání ocenění. Z kapacitních důvodů byla účast na předávání cen pro školy omezena na dva žáky, což nás mrzelo, protože by bylo pěkné, pokud by se mohli zúčastnit všichni, kteří knihu tvořili. Za všechny tvůrce knihy převzali diplom a dárečky od vyhlásovatelů soutěže Elinka a Miša.

Naši knihu a další výtvarné práce, které byly do soutěže přihlášeny si během března a dubna můžete prohlédnout v Jihočeské vědecké knihovně Na Sadech.

Tak nám prosím držte palce, ať se nám daří i v krajském kole, které se bude vyhlašovat v červnu 2024.



NOVINKY A ZPRÁVY NEJEN ZE ŠKOLY

VELIKONOČNÍ TIP SPECOŠE

VELIKONOČNÍ STEZKA HLUBOKÁ OBŘÍ KRASLICE

O velikonočních prázdninách si můžete udělat pěkný výlet na Hlubokou, kde můžete pátrat po obřích kraslicích. Je to super zábava pro celou rodinu! Protáhnete si tělo procházkou, uvidíte krásné kraslice a ještě se můžete jako každý rok zapojit do charitativní akce, která je s touto akcí spojena.

Tento rok můžete na kraslice vyrazit v termínu od 29. 3. do 28. 4. 2024.

Mapa s umístěním kraslic bude k dispozici po 29. březnu v Infocentru na Masarykově ulici v Hluboké nad Vltavou. Více informací k tomuto velmi pěknému projektu na: www.velikonocenahluboke.cz

Tuto akci Vám doporučují jak redaktoři junioři, tak redaktoři senioři, kteří každoročně na tuto akci vyráží se svými rodinami. V minulém roce se na pátrání po kraslicích vydali i naši kamarádi ze ZŠ a PrŠ. Dle fotek vidíte, že si výlet užili!

Pokud se na pátrání po kraslicích vydáte, budeme rádi, pokud se s námi podělíte o své zážitky z této akce a napíšete nám na náš redakční email.



A takové krasavice
můžete najít :-)

Foto z archivu redaktorů seniorů.

Z výletu ZŠ a PrŠ

Autoři: redaktoři junioři, redaktoři senioři

NOVINKY A ZPRÁVY NEJEN ZE ŠKOLY VELIKONOČNÍ TIP SPECOŠE

Zapátrali jsme na internetu a vybrali jsme pro Vás pár dalších tipů kam vyrazit o Velikonocích. Vybírali jsme hlavně u nás v Jihočeském kraji, ale líbilo se nám i jedno místo na Vysočině. Třeba Vás nějaká námi vybraná akce zaujme.

29.3. 2024 Velikonoce v ZOO

Výtvarné dílny, obří hnízdo sladkostí, jarmark.

29.3. - 1.4.2024 Velikonoce na hradě Kašperk

Přesně tam, kde se natáčela naše oblíbená pohádka

Anděl páně!

29.3. - 31.3.2024 Velikonoční trhy na zámku Blatná

A tady byla Šíleně smutná princezna :-)

28.3. - 1.4.2024 Velikonoce v Českém Krumlově

Na Náměstí Svornosti tradiční řemeslný jarmark.

29.3. - 1.4.2024 Velikonoce na Veselém kopci

Muzeum v přírodě Vysočina.

Zdobení kraslic, pletení pomlázek a cimbálová muzika.




Foto z archivu redaktorů seniorů.

Autoři: RJ — I.A, IV.B, V.B, VI.B

Spolupráce: redaktoři seniori

NOVINKY A ZPRÁVY NEJEN ZE ŠKOLY VELIKONOČNÍ TIP SPECOŠE

A ještě jsme vyhledali pár pěkných tipů na zábavu o velikonočních prázdninách v Budějkách!


Velikonoce v Českých Budějovicích

Doporučujeme!

8.3. - 1.4.2024

Velikonoční hry

Výstava v Jihočeském muzeu



**Velikonoce v
muzeu jsou super!**

21.3. - 23.3.2024

Velikonoční trhy

Na náměstí Přemysla Otakara II.

24.3.2024

Staročeské Velikonoce

Řemeslný velikonoční jarmark

Piaristické náměstí, Panská a Hroznová ulice



**Tak si vyšlápněte
na výlet, nebo jen
tak po Budějkách!**

Foto z archivu redaktorů seniorů.

Autoři: RJ —I.A, IV.B, V.B, VI.B

Spolupráce: redaktoři senioři

NOVINKY A ZPRÁVY NEJEN ZE ŠKOLY ŠKOLNÍ ČASOPIS ROKU 2024 V JIHOČESKÉM KRAJI

Naši milí čtenáři, rádi bychom Vás informovali, že jsme si dodali odvahy a našeho Specoše přihlásili do 14. ročníku Jihočeského krajského kola celorepublikové soutěže školních novin a časopisů. Tak uvidíme, jak si SPECOSH povede :-). Ještě něco Vás zajímá? Třeba že:

**JEDNÁ SE O SOUTĚŽ
POSTUPOVOU, KTERÁ JE
ZAŘAZENA DO
OFICIÁLNÍCH SOUTĚŽÍ
TALENT CENTRA MŠMT ČR.**

**SOUTĚŽÍ SE V SEDMI
KATEGORIÍCH.**

**14. ROČNÍK JIHOČESKÉHO
KRAJSKÉHO KOLA 18.
ROČNÍKU CELOREPUBLIKOVÉ
SOUTĚŽE ŠKOLNÍCH NOVIN A
ČASOPISŮ PROBÍHÁ ZA
PODPORY JIHOČESKÉHO
KRAJE, ČESKÉHO KRUMLOVA
A MŠMT ČR.**

**Z JIHOČESKÉHO
KRAJSKÉHO KOLA DO
CELOSTÁTNÍHO KOLA
POSTUPUJÍ
MAXIMÁLNĚ DVA
ČASOPISY**

**VYHLÁŠENÍ VÝSLEDKŮ SE
USKUTEČNÍ 17.5.2024 VE
STUDENTSKÉM KLUBU
KAMPA V AREÁLU ZF JU.**

CO SE DĚJE VE ŠKOLE ANEB ŠKOLNÍ AKCE ZA KNIHAMI NA SADY

Jaro se nám blíží a tak je dobré opět vyrazit do sadů! Takže jsme si prošli sady a dorazili na Sady do naší oblíbené knihovny. Návštěva to byla opět příjemná. Jukli jsme na knižní novinky, popovídali si a zahráli si hru s paní knihovnicí. Bylo to opět příjemně strávené dopoledne. No prostě na Sadech, je dobře nejenom na jaře, ale v každém ročním období :-).



Bylo opět z čeho
vybírat!

CO SE DĚJE VE ŠKOLE ANEB ŠKOLNÍ AKCE DŮM UMĚNÍ NÁS BAVÍ!


Výstava a kresba autoportrétu

Ve čtvrtek 7. 3. Třídy v. B a 1. A společně navštívily výstavu děl Zbyňka Sedleckého "Zrcadlo" v domě umění na náměstí Přemysla Otakara II. Výstava byla spojená s tvořením ve výtvarném ateliéru. Měli jsme nakreslit svůj autoportrét. Nejprve jsme ale museli zjistit, co vlastně to složité slovo znamená. K lepšímu pochopení nám pomohla zrcátka a také hra ve dvojicích, kdy jeden dělal "zrcadlo" druhému a vše po něm opakoval. To byla velká legrace a moc nás to bavilo.


Pak jsme se přesunuli do výtvarného ateliéru. Nejprve jsme obkreslovali obličej kamaráda na průhledné desce. Pak jsme výsledek porovnávali ve zrcátku. Nakonec jsme byli připraveni začít kreslit svůj vlastní autoportrét.



Naše parta je připravená!



**Nejprve prohlídka
výstavy !**



**Zrcadlo, zrcadlo, kdo je v
zemi zdejší, nejkrásnější !**

Autor: RS—Katka

CO SE DĚJE VE ŠKOLE ANEB ŠKOLNÍ AKCE DŮM UMĚNÍ NÁS BAVÍ!




Opičit se by nám teda šlo!



Obkreslujeme obličej kamaráda !



Malíři v procesu tvoření !




MŮJ DEN!


SLAVÍME SE SPECOŠEM



GRATULUJEME!



AUTOR: KUBA V.



AUTOR: VENDY J.

Autor: Vendy, Sam , Kuba
Spolupráce: RS—Petra



CO JSME JEŠTĚ SLAVILI!

Opět jsme pátrali v kalendáři, na internetu a zjistili jsme, že v březnu slavíme:

29.3. Velký pátek

31.3. Velikonoční neděle

1.4. Velikonoční pondělí



Věděli jste, že v březnu ještě můžeme slavit:

1. 3. Mezinárodní den omylů v kalendáři (30. 2.)



8. 3. Mezinárodní den žen



8. 3. Světový den ledvin

11. 3. Evropský den mozku



20. 3. Světový den divadla pro děti a mládež



21. 3. Mezinárodní den zdravého spánku



21. 3. Světový den poezie



22. 3. Světový den vody



24. 3. Den Horské služby v ČR



28. 3. Den učitelů v ČR



KUK DO VÝUKY!

TĚLÁK V I.A



Tělák nás baví! A protože bude tento rok v Paříži olympiáda, už trénujeme s kruhy :-). Ale řekneme Vám, zesynchronizovat se, to byla výzva! Ale nakonec se nám dařilo. A hlavně jsme se dobře v těláku pobavili a protáhli těla :-)



DOBŘE, CO?!

KUK DO VÝUKY!

MATEMATIKA V VI.B

Víte, co je to BEEBOT?



Do naší školy přiletěla robotická včelka.

Je to interaktivní včelička, která nám pomáhá při rozvoji logického myšlení, prostorové představivosti, plánování a učí nás základy programování. Postupně jsme se naučili, jak se včelička ovládá, co musíme udělat, aby "doletěla" tam, kam potřebujeme. Moc se nám práce s ní líbí a těšíme se na další programování.



KUK DO VÝUKY!

PRACOVKA VE IV.B

*Velikonoční tvoření IV.B
rápichy ze samolovdnoucí hmoty*



KUK DO VÝUKY!

VĚCNÉ UČENÍ V VI.B

POZNÁVÁME SVOJE TĚLO

V rámci předmětu VĚCNÉ UČENÍ, jsme si povídali o lidském těle. Pracovali jsme s encyklopediemi, magnetickými modely, puzzlíky, mnoho jsme se dozvěděli z Albi tužky - lidské tělo. Zábavným a interaktivním způsobem jsme poznali jednoduchou anatomii těla a už víme, jak naše tělo funguje.



Máj Amerás. Vím p. dočti, křehlé pochovy.
 Máš křehlé smol. slapy, spol. slapyš.
 vyphajší šibalské, modré vřa. šibší,
 pítahy nos vyphajší křehlé nosi.
 vřovými slapy. Je máš? Šochas vřoblí
 máš má vřoblí vřoblí slapy.
 V dočtych vřoblí vřoblí vřoblí
 křehlé. (Máš máš slapy, máš křehlé
 pítahy vřoblí po vřoblí.)
 Břoblí křehlé vřoblí vřoblí, máš
 vřoblí vřoblí vřoblí vřoblí vřoblí.
 Šochas vřoblí vřoblí vřoblí vřoblí.
 Máš máš vřoblí vřoblí vřoblí.




KUK DO VÝUKY!

INFORMATIKA V VI.B

PRÁCE NA POČÍTAČI VI.B



Velikonoce se nám infiltrovaly i do informatiky!



PC kraslice 😊



A máme hotovo!
Malování na PC nás baví!!!



KUK DO VÝUKY!





GEOMETŘI Z V.B

V březnu jsme se s dětmi pustili do rýsování přímek a úseček.

A protože máme jako pomocníka interaktivní tabuli, šlo nám to jedna báseň. A moc nás to bavilo.

To, co jsme se naučili, využijeme dále.

Čeká nás totiž měření všeho, co ve třídě změřit jde. Ale o tom se dočtete až příště 😊



KUK DO VÝUKY!

VELIKONOČNÍ VÝTVARKA IV.B

Velikonoční rajičky



Hádali se zajíci,
kdo má hezčí čepici,
kdo má lepší botky,
kdo dělá větší bobky.
Tohle hádání zaječí,
kdo nemá rád,
ať zaječí: „Jé, jé, jé...“



KUK DO VÝUKY!

JARNÍ TVOŘENÍ V V.B

I u nás ve třídě jsme již přivítali jaro. Vytvořili jsme krásnou jarní výzdobu. A pomalu se připravujeme na Velikonoce. V pracovní výchově jsme vyráběli zajíčky a ve výtvarné výchově velká velikonoční vejce zdobená těstovinami. Jak se nám dařilo, vidíte na fotkách. 😊



KUK DO VÝUKY!



VELIKONOČNÍ VITÍ

Jarní věnečky
pracovní vyučování
IV.B a VI.B



KUK DO VÝUKY!

VYHLÍŽENÍ JARA V VLB

NA JARO SE MOC TĚŠÍME 😊



PRACUJEME S MIKROSKOPEM



A JARNĚ TVOŘÍME



KUK DO VÝUKY!

VYHLÍŽENÍ JARA V VI.B

Velikonoce jsou už za dveřmi, tak jsme si je pomaloučku začali v některých předmětech připomínat.

PRACOVNÍ VÝCHOVA VI.B



Práce nám šla pěkně od ruky!



Pečlivá práce se vyplatila!

Kraslice se vyvedly!



Autor: RS—Jitka

NA SKOK V DRUŽINĚ! JARNÍ TVOŘENÍČKO



Sněženky se nám povedly!

Autor: RS—Gábina a Mirka



NA SKOK V DRUŽINĚ!

VELIKONOČNÍ TVOŘENÍČKO



VELIKONOČNÍ CHVILKA POEZIE

V rámci řečové výchovy jsme dostali úkol. Několik slov ze kterých jsme měli složit básničku. Sice jsme se potrápili, ale spojili jsme síly se seniorkou :-) a zde je výsledek! Zajíček nám dal zabrat, ale jen tak jsme se nevzdali :-). Takže veselé Velikonoce přeje Vendy, Kuba, Sam a Cyril z V.B.

ZAJÍČEK



BĚŽÍ



MALÝ



ZAJÍČEK



S



KOŠEM



PLNÝM



VAJÍČEK.



MODRÉ,



ŽLUTÉ,



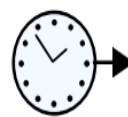
ČERVENÉ,



AŽ



DOBĚHNE



BUDOU



MÉ!

Autoři: Vendy, Kuba, Sam
Spolupráce: RS— Petra

PŘEČTI SI ! DOMČA DOPORUČUJE

Čekají nás velikonoční prázdniny a to je ten pravý čas něco pěkného si přečíst či poslechnout! Takže zde pár mých tipů!



LOLLIPOPZ

Lollipopz je dětská skupina, která baví děti od roku 2016. V roce 2017 nahrávali písničku Lízašková Párty. Jednou saky jeli do Bratislavy a do Polska. Nedávno jim ale uzavřeli audio, takže se nemůžou dostat do studia. A mají novou členku: Mišou Rezkovou. Odešla jim Annie Veselá, ale nikdo tuhle její roding a možná i Lollipopz, neví, proč Annie odešla.



PŘEČTI SI !

DOMČA DOPORUČUJE

Kniha : Pipi dlouhá punčocha

Spisovatel : Astrid Lindgrenová

Ilustrátor : Adolf Boun

Obsah : Pipi se sěhnouala do Vily Vilekuby a majde si dva kamarády, Tomika a Uniku. Ložíjí spolu hodně doprodnišpí, jako např.: Lešeli se balo-
ně, pak lešeli na ostrov Taka Tuka, lešeli se autě,
posom jeli na vlak a nakonec se svesli se seně.



VARÍME SE SPECOŠEM

SPECOŠ DOPORUČUJE

VELIKONOČNÍ PATROLA Z LINECKÉHO TĚSTA

Suroviny

- 250 g másla
- 2 ks žloutku
- 120 g cukr moučka
- 1 balíček vanilkového cukru
- 350 g hladké mouky

Postup

Do mísy dej žloutky, cukr, máslo, mouku vanilkový cukr a nastrohanou citronovou kůrou. Vše dobře smíchej a vypracuj hladké těsto. Těsto zabal do potravinářské folie a dej na 24 hodin odpočinout do lednice.

Hurá! I ty odpočivej :-)

Poté těsto vyválej a vykrajuj vykrajovačkou—beránka, zajíčka, slepici a kuřátko. Skládej na plech vyložený papírem na pečení. Peč na 180-190 °C dorůžova. Po vychladnutí slepěj marmeládou a zdob čokoládou, mandlovými lupínky či barevnými želé bonbony.



VARÍME SE SPECOŠEM

SPECOŠ DOPORUČUJE

KRÁLIČÍ MUFFINY

Suroviny

Na muffiny

- 1 hrnek cukru
- 0,5 hrnku oleje
- 1 ks vejce
- 1 hrnek mléka
- 1 balíček prášku do pečiva
- 1 balíček vanilkového cukru
- 2 hrnky polohrubé mouky
- 2 lžice kaka

Na krém

- 200g mléčné čokolády
- 100 g másla
- 200 ml smetany na šlehání
- 2 lžice moučkového cukru

Postup

Muffiny

V míse vyšleháš cukr, vanilkový cukr a vejce. Přidáš olej, přiliješ mléko a promícháš. Přidáš prosátou mouku, prášek do pečiva a dvě lžice kaka. A konečně plníš formu na muffiny. Muffiny pečeš 25 - 30 minut při 150 °C .

Krém

Máslo s čokoládou rozpustíš v hrnci na mírném ohni. Míchej, než se zcela máslo a čoko rozpustí. Do čokoládové směsi přidej smetanu ke šlehání a vše promíchej. Směs odstav z ohně a nech ji chvíli vychladnout. Poté přidej moučkový cukr a vše dobře promíchej. Krém dej do zdobícího sáčku a nastříkej na muffiny. Nakonec zapíchni králíčky :-)

Je to velká ňamka!



VARÍME SE SPECOSĚM

SPECOŠ DOPORUČUJE

SUPER RYCHLÉ JIDÁŠKY

SUROVINY:

1 BALÍČEK LISTOVÉHO TĚSTO

1 BALÍČEK SKOŘICOVÉHO CUKRU

1 LŽÍCE MEDU

1 KS VEJCE

POSTUP:

LISTOVÉ TĚSTO SI VYVÁLÍŠ A NAKRÁJÍŠ NA TENKÉ PLÁTKY.

Z NICH PAK TVARUJEŠ JIDÁŠKY, KTERÉ POTŘEŠ VEJCEM.

DÁŠ PÉCT NA 200 °C NA 10-15 MINUT.

JEŠTĚ TEPLÉ POTŘEŠ MEDEM A POCUKRUJEŠ SKOŘICOVÝM CUKREM.

HOTOVO!



A JSOU MŇAM, MŇAM!



VARÍME SE SPECOŠEM

SPECOŠ DOPORUČUJE

HRNKOVÝ BERÁNEK



HRNKOVÝ BERÁNEK



SUROVINY

0,5 HRNKU OLEJE, 2,5 HRNKU POLOHRUBÉ MOUKY, 1 HRNEK MLÉKA,

1 HRNEK CUKRU KRUPICE, 2 KS VEJCE, 1 KS KYPRÍČIO PRAŠKU,

1 KS VANILKOVÉHO CUKRU, ŠPETKA SOLI, ČOKOLÁDU A KOKOS NA ZDOBNÍ.



POSTUP

VEJCE ROZKVEDÁME V MLÉCE. MOUKU SMÍCHÁME S KYPRÍČIM PRAŠKEM, SOLÍ,

VANILKOVÝM A KRUPICOVÝM CUKREM. MLÉKO S VEJCI NALIJEME DO SYPKÉ SMĚSI

+ A PŘILIJEME OLEJ. UTRĚME HLADKÉ TĚSTO. TĚSTO NALIJEME DO TUKEM VYMAZANÉ

+ A MOUKOU VYSYPANÉ FORMY. DÁME DO TROUBY A PEČEME NA 180 °C, 50 MINUT.

PO VYCHLADNUTÍ BERÁNKA POLIJEME ČOKOLÁDOU A POSYPEME KOKOSEM.

NA KRK UVÁZEME MAŠLIČKU.



Doporučujeme!
Upekli jsme
a byl mňamózní :-)



Autoři: Vendy, Kuba, Sam, Cyril
Spolupráce: RS—Petra

VARÍME SE SPECOŠEM

PEČE V.B

Buchta Himaláje

Ve středu 6. 3. nás čekalo velké vaření v naší cvičné kuchyni. Nejprve bylo třeba nakoupit vše potřebné. Tohoto úkolu se na výbornou zhostil Sam s paní učitelkou Katkou, která jen lehce pomáhala. V kuchyni jsme si všechny suroviny pojmenovali a roztřídili podle toho, na jaký recept je budeme potřebovat. Nejprve jsme upekli buchtu Himaláju.

Těsto:

1 prášek do pečiva
2 hrnky hladké mouky
1 hrnek cukru
1 hrnek mléka
3/4 hrnku oleje
kakao
citronová kůra
2 vejce

Náplň:

500 g tvarohu
1 vanilkový cukr
1 vanilkový pudink
cukr
2 vejce
mléko
tuk a hrubá mouka na vymazání a vysypání plechu.

V míse smícháme mouku, prášek do pečiva, cukr, mléko, olej, kakao, dvě vejce, citronovou kůru a umícháme těsto. Polovinu připraveného těsta nalijeme na vymazaný a hrubou moukou vysypaný plech. V druhé míse umícháme náplň spojením tvarohu, cukru, pudinku, vejce a mléka. Na plech přidáme vrstvu tvarohové náplně a poté druhou polovinu kakaového těsta.

Péct na 170 ° cca 20-30 minut.



VARÍME SE SPECOŠEM

VELIKONOČNÍ KULINÁŘENÍ V V.B


Velikonoční vajíčková pomazánka

Nejprve jsme uvařili vejce. Mezitím jsme si nakrájeli ředkvičky, rajčata, papriky a pažitku. Vajíčka jsme oloupali, nakrájeli, smíchali s nakrájenou zeleninou, přidali hořčici, majonézu a pomazánkové máslo. Osolili a opepřili. Hotovou pomazánku jsme namazali na nakrájenou bagetku a hezky ozdobili.



DOBRU CHUŤ!

VELIKONOČNÍ GALERIE



AUTOŘI: IV.B + VI.B



AUTOŘI: IV.B




AUTOŘI: III.B




AUTOŘI: VI.B



AUTOŘI: IV.B + VI.B



AUTOŘI: VI.B



VELIKONOČNÍ GALERIE



AUTOR: KAROLÍNA



AUTOR: MARTIN K.



AUTOR: MÍŠA M.



AUTOR: MÍRA



AUTOŘI: IV.B + VI.B



VELIKONOČNÍ GALERIE

Tvoří VI.B

VÝTVARNÁ VÝCHOVA




PRO BYSTRONĚ

HON NA BERÁNKA

Jája a Pája mají chuť na beránka, který z nich ale k beránkovi dojde?
Pomůžeš jim najít cestu?



PÁJA



Řešení nám můžeš zaslat do redakce.
Budeme se těšit!



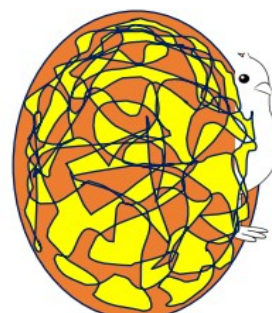
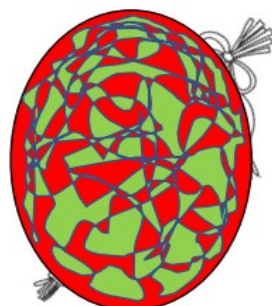
JÁJA



Autor: RS—Petra

PRO BYSTRONĚ


CO SE ASI SKRÝVÁ ZA KRASLÍCÍ?
ZA KRASLÍCÍ SE VŽDY SCHOVÁVÁ TO,
CO NÁM SYMBOLIZUJE VELIKONOCE.
TAK PÁTREJ!



CO JSI OBJEVIL/A NÁM MŮŽEŠ ZASLAT DO REDAKCE.
BUDEME SE TĚŠIT!

ÚSMĚV, PROSÍM!

PEPÍČEK!



ÚSMĚV, PROSÍM!

Velikonoce klepou na dveře!
Je to doba zajíčků, kuřátek, beránků, slepiček a vajíček.
Takže se snažíme splynout s okolím.



SOUTĚŽÍME SE SPECOŠEM

A je tu další soutěž pro naše žáčky!
 Velikonoce se blíží a někteří redaktoři senioři z toho ztratili hlavu!
 Dobře si vše prohlédni! Obrázky Ti napoví!
 Napiš nám do redakce jména těch, kteří z těch Velikonoc ztratili hlavu :-).
 Veselá odměna Tě nemine!



SOUTĚŽÍME SE SPECOŠEM

ZPÁTKY DO MINULOSTI

RETRO HUMOR

I do posledního kola soutěže Odhal učitele se opět zapojila naše milá žákyně Domča H. Domče se opět dařilo. Odměna ji neminula :-). Děkujeme Domče za zapojení do soutěže a gratulujeme!




DÁREČKY

Milé děti, Emča pro Vás opět připravila tentokrát velikonoční omalovánky k vytištění. Třeba se Vám hodí v období velikonočních prázdnin!



TAK MĚ
ZMALUJ!

DÁREČKY



TĚHLE ZAHRAĐCE
NĚCO CHYBÍ!

ANO! JSOU TO...

BARVIČKY! 

REDAKCE

REDAKTOŘI JUNIOŘI:

ANIČKA, VANESSA, LULU, LUCKA, HONZA R., KRISTÝ, ELIÁŠ, MÍRA MARTIN K., MARTIN N., MÍŠA M., VERČA, SOFIE, JAKUB V., VENDY, CYRIL, SAMUEL, RADEK, PĚŤA, DAVID, MÍŠA J., MÍŠA L., DOMČA, VOJTA, ALEX, SAŠA, PADMAKSHI, NELLY, KUBA V., HONZA B., MATY, KUBA N., VIKTOR.

REDAKTOŘI SENIOŘI:

JITKA, SOŇA, JANA S., DANIELA, PAVLA, BLANKA, PETR, IVETA, JANA, KATKA, EDITA, HONZA, MIRKA, GÁBINA, HANKA,, ELMIRA, PETRA.

ADRESA A KONTAKT REDAKCE:

ŠTÍTNÉHO 3, ČESKÉ BUDĚJOVICE 370 01
specos@stitneho-cb.cz



PŘÍŠTÍ ČÍSLO VYCHÁZÍ
20. 5. 2024

